

# 慧脉药 使用说明

# 步骤二

# 慧脉药APP



电脑浏览器搜索金姆健康官网，或输入<https://www.jinmuhealth.com>  
打开官网后点击“移动端APP下载”

金姆慧脉药系统

产品介绍

APP使用说明

- 1. APP下载入口
- 2. APP登录
- 3. VIP会员测量指南
- 4. 会员测量指南
- 5. 如何添加VIP会员

商户后台使用说明

小慧脉诊仪使用说明

APP使用说明 / APP下载入口

## APP下载入口

### 苹果手机

苹果手机 iOS 下载入口» (暂不提供, 敬请期待)

### 安卓手机

请扫描二维码下载 Android 版 App:



或者, [点击此处直接下载 Android 版 App »](#)

安卓手机用手机浏览器扫描二维码下载“慧脉药APP”  
也可点击二维码下方链接直接下载



手机打开“慧脉药”APP

进入登录页后输入之前在商户后台添加过的员工手机号

点击“获取短信验证码”



也可在登录页面点击

“手机号密码登录”



输入已在商户后台开通过员工账号的手机号  
和密码

点击“登录”



成功登陆后即可开始进行检测

检测可分为会员检测和VIP会员检测

会员检测即为我们常说的散客，主要为一些单次测量的散客服务

VIP会员检测即为我们常说的常客，主要为一些经常测量的VIP客户服务

请根据实际情况自行选择





点击“会员测量”后

进入散客测量主页面

注意：会员测量不需要创建档案，连上硬件，  
选择性别和年龄就能测量



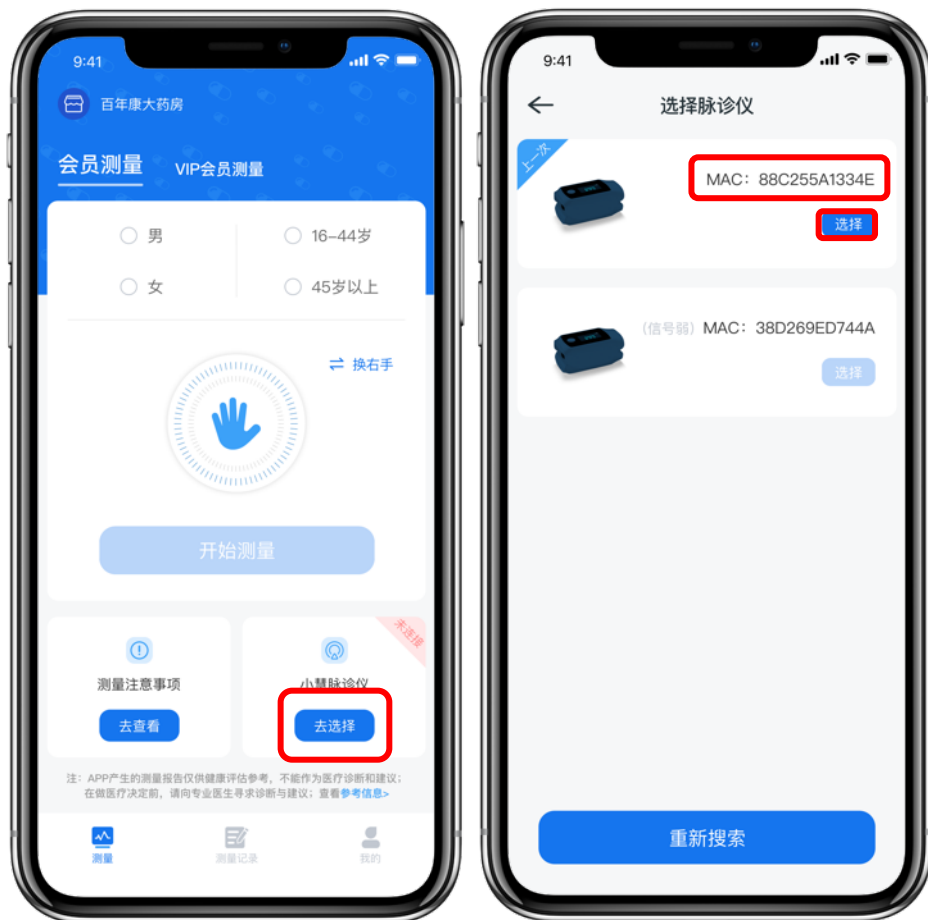
请打开小慧脉诊仪

并打开手机蓝牙和手机定位

**注意：**

**蓝牙打开即可，不要在设置页面进行蓝牙配对**

**APP会自动连接**



点击“去选择”进入选择脉诊仪页面  
对照小慧脉诊仪屏幕左上角的MAC地址  
在选择脉诊仪列表中找到您要连接的脉诊仪并点击“选择”



当小慧脉诊仪显示“已连接”状态

即代表脉诊仪连接成功



请将小慧脉诊仪夹在检测者的食指上

并让检测者保持端正坐姿

双手平放在桌上

双脚垂直于地面

不要跷二郎腿



根据测量者实际情况选择性别及年龄

可以给测量者点击查看“测量注意事项”

全部操作就绪后点击“开始测量”

**注意：**

**测量页面默认测量左手**

**如测量者测量的是右手请点击“换右手”**



测量中请测量者保持端正坐姿

不要移动身体和手臂

不要说话或抖腿

保持心平气和

静心等待1分钟



检测结束后

根据检测结果

APP可能会要求检测者回答几个健康问题

请耐心等待如实回答





检测结束并完成健康问答后

即可获得一份健康报告

点击“设为常客”可将散客设置成常客

点击红框处可添加备注

请注意区分备注是否转发给客户查看



点击报告右上角的转发按钮

可将报告转发给检测者



返回测量主页面后点击“VIP会员测量”

进入常客测量页面

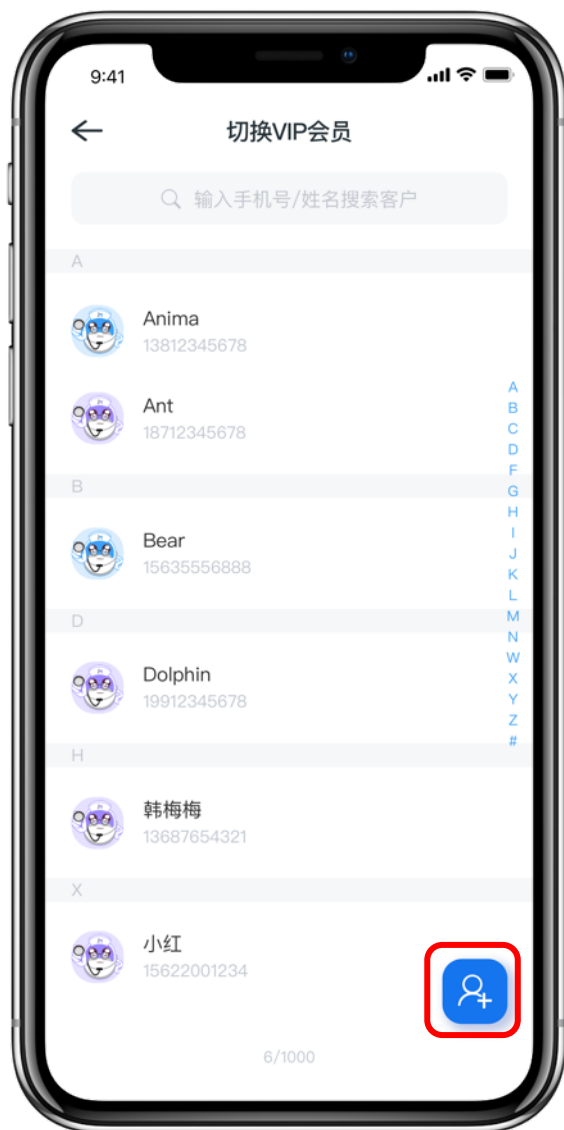
**注意：**

**VIP会员测量需要创建档案，主要为一些经常测量的VIP会员服务，需要添加VIP会员编辑客户信息，VIP会员数量上限为1000个。**



点击“切换VIP”

进入切换常客页面



点击“添加常客”按钮

9:41

添加VIP会员

姓名\* 请输入 >

性别\* 请选择 >

手机号\* 请输入 >

生日\* 请选择 >

身高 请选择 >

体重 请选择 >

既往病史

请填写既往病史... >

其他备注

请填写其他备注... >

保存

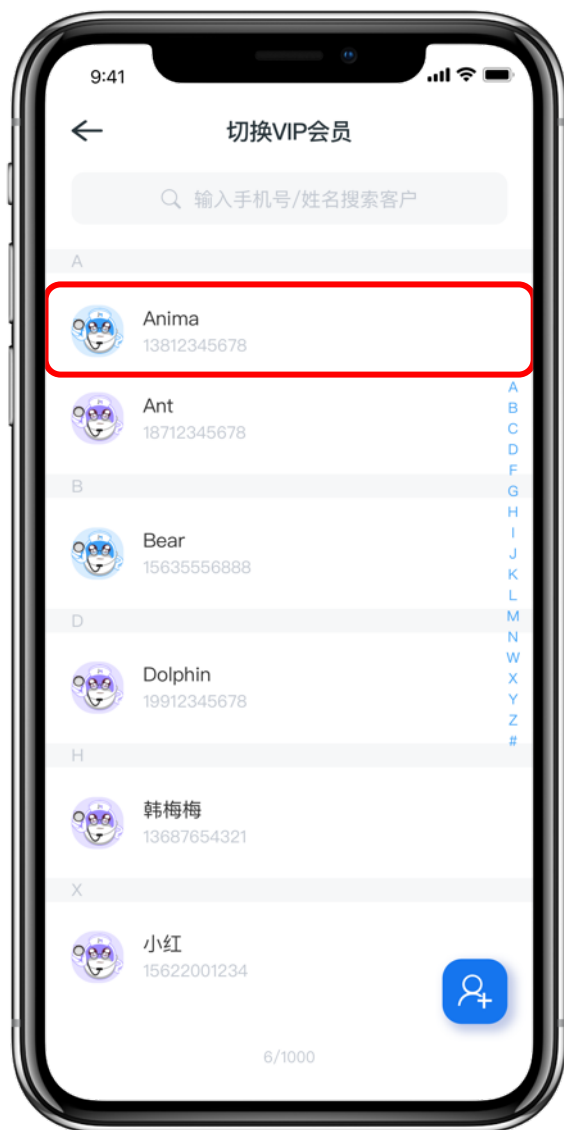
填写常客详情信息

姓名、性别、手机号和生日为必填项

填写完成后点击“保存”

**注意：**

**常客性别后期不可修改，切勿填错**



添加完成后页面自动跳转至切换VIP会员页面

选择要测量的VIP会员

**注意：**

**每一次给常客测量的时候**

**都要切换到当前检测者的常客档案**

**否则会和其他常客的测量记录混在一起**



选择VIP会员后自动跳转回检测页面

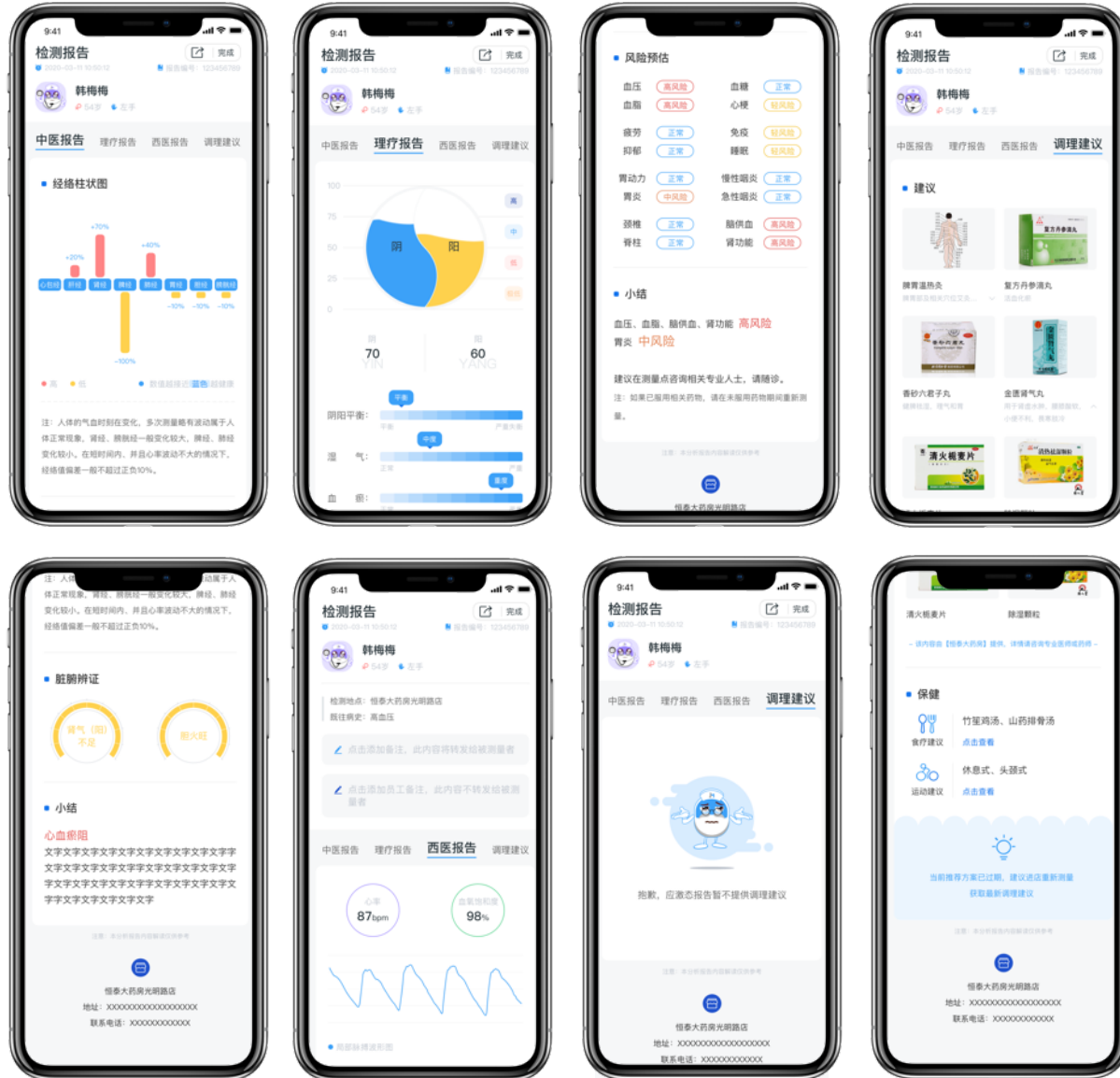
每次检测前养成检查常客名字的习惯

看是否和当前检测者信息相符

常客测量操作步骤与散客测量操作步骤一样

链接脉诊仪后点击开始测量即可





检测结束并完成健康问答后

即可获得一份健康报告



点击最下方“我的”

进入设置页面

点击“编辑”按钮

进入个人信息页面



可在个人信息页面中修改姓名和密码

如有职务变动可点击“离开”

离开店铺后将无法登录并查看该店信息

请确认后再点击“确定”按钮



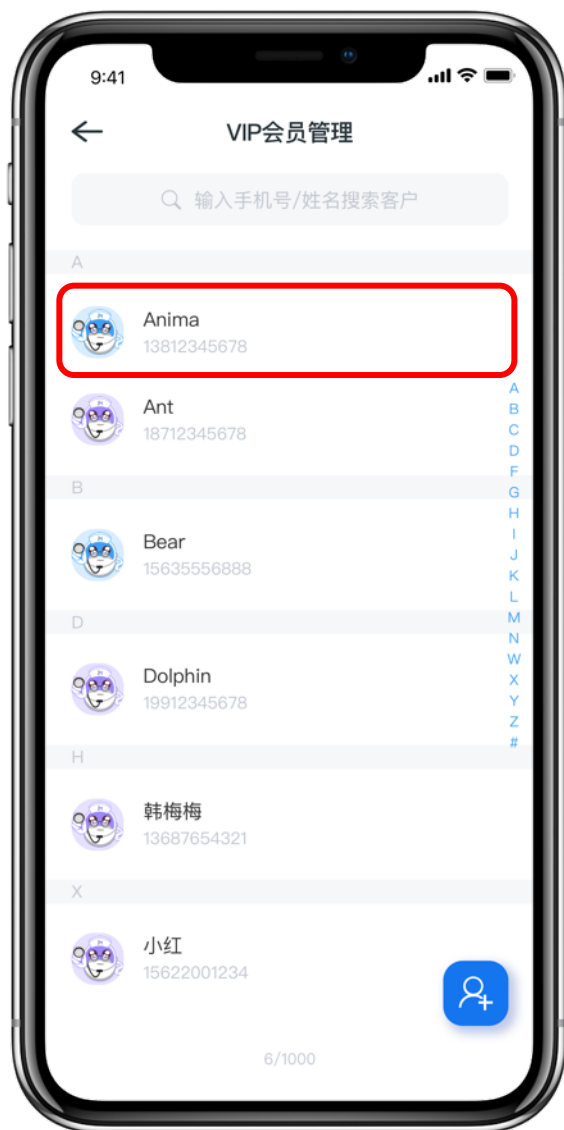
可点击“退出登录”退出当前帐号



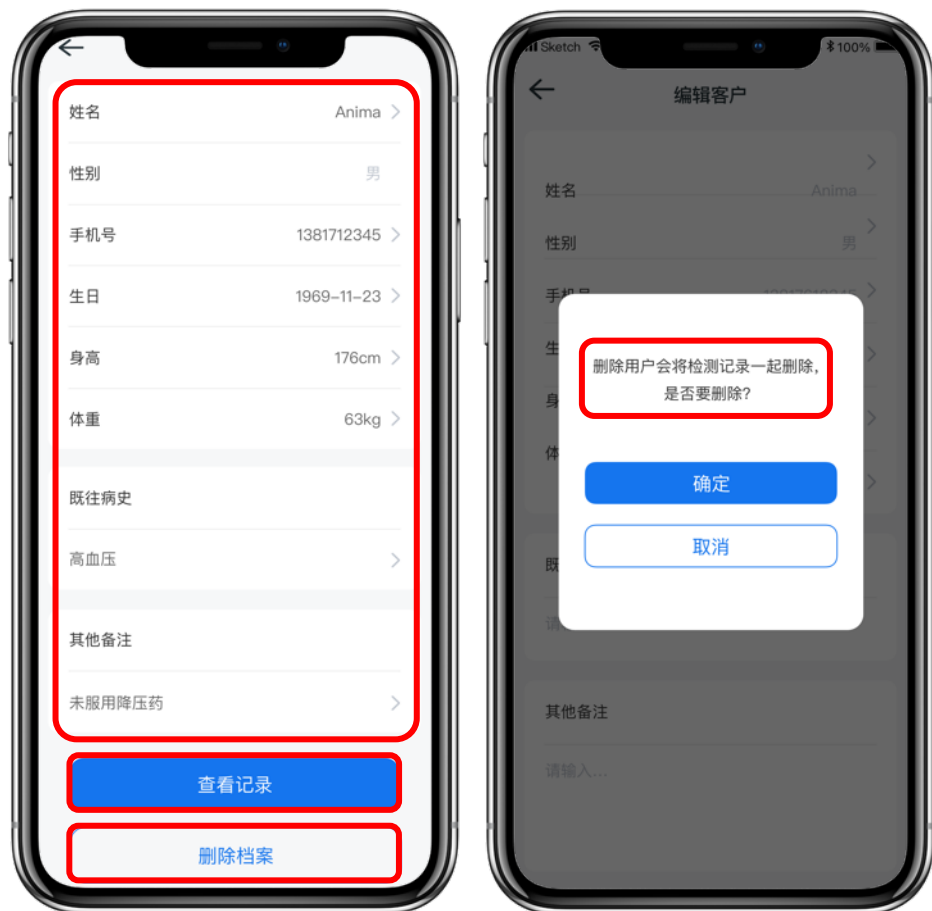
返回“我的”页面后

点击“常客管理”

进入常客管理页面



点击你想管理的常客档案



可在编辑常客页面修改常客资料

可点击“查看记录”查看常客过往检测记录

可点击“删除档案”删除当前常客

删除用户会将检测记录一起删除

请确认过后再点确定



可在“我的”页面点击查看

“关于我们”和“帮助中心”

如对小慧脉诊仪产品有什么想法

欢迎提交意见反馈